



Elevadores móviles / Transpaletas

**420.0**

**Transpaletas**



# Contenido

## Transpaletas manuales

Serie GS.....	3
Serie GS EVO .....	3
Serie GS EVO SPECIAL.....	3
Serie GS EVO SILENCE.....	4
Serie Mr HYDRO.....	4

## **Pesadoras ..... 4**

Serie Pesadoras.....	4
----------------------	---

## **Elevadoras..... 4**

Serie HX 10M .....	4
Serie HX 10E.....	4
Serie HX INOX.....	4

## Transpaletas eléctricas

## **Motorizadas ..... 5**

Agile.....	5
------------	---

## **Eléctricas ..... 5**

Serie CX12.....	5
Serie CX14.....	5
Serie EX15.....	5
Serie QX 20 - 20P EVO.....	6

# Transpaletas manuales

## Serie GS

Para modelos en color Rojo RAL 3000 y Amarillo RAL 1003, consultar precio y plazo de entrega.

### TRANSPALETAS MANUALES 2.500KG

Código	Modelo	Medidas (mm)	Carga	Ruedas	Rodillos	Ficha técnica
TA54100Y000	GS S2	1150 X 525	2.500 Kg	NYLON/POLY	2 NYLON B.	Ver
TAB4100Y000	GS S4	1150 X 525	2.500 Kg	NYLON/POLY	4 NYLON B.	
TAB4100N000	GS S4 NYLON	1150 X 525	2.500 Kg	NYLON BLANCO REFORZADO	4 NYLON B.	
TAB410VY000	GS S4 POLY/POLY	1150 X 525	2.500 Kg	NYLON/POLY	4 POLY	
TAB410V0000	GS S4 GOMA/POLY	1150 X 525	2.500 Kg	GOMA	4 POLY	
TAB0100Y000	GS S4 800	800 X 525	2.500 Kg	NYLON/POLY	4 NYLON B.	Ver
TAB010V0000	GS S4 800 GOMA/POLY	800 X 525	2.500 Kg	GOMA	4 POLY	Ver
TAB2100Y000	GS S4 1000	1000 X 525	2.500 Kg	NYLON/POLY	4 NYLON B.	Ver
TAB2500Y000	GS S4 FRUTERA	1000 X 685	2.500 Kg	NYLON/POLY	4 NYLON B.	Ver
TAB2500V0000	GS S4 FRUTERA GOMA/POLY	1000 X 685	2.500 Kg	GOMA	4 POLY	

## Serie GS EVO

Serie EVO incluye rodillo de entrada y salida, válvula de descenso proporcional y nuevo diseño de timón 3D. Para modelos en color Rojo RAL 3000 y Amarillo RAL 1003, consultar precio y plazo de entrega.



### TRANSPALETAS MANUALES 2.500 - 3.000 KG

Código	Modelo	Medidas (mm)	Carga	Ruedas	Rodillos	Ficha técnica
TEB41A0N100	GS EVO S4 NYLON	1150 X 525	2.500 Kg	NYLON BLANCO REFORZADO	4 NYLON B.	Ver
TEB41AV0100	GS EVO S4 GOMA/POLY	1150 X 525	2.500 Kg	GOMA	4 POLY	
TMB41AV0100	GS EVO G/P SUPERQUICK S4	1150 X 525	2.500 Kg	GOMA	4 POLY	Ver
TMB25AV0100	GS EVO G/P SUPERQUICK FRUT. S4	1000 X 685	2.500 Kg	GOMA	4 POLY	Ver
TEF41AVY100	GS EVO 30 S4	1150 X 525	3.000 Kg	NYLON/POLY	4 POLY	Ver
TEB61AVY100	GS EVO S4 1220	1220 X 525	2.500 Kg	NYLON/POLY	4 POLY	Ver

#### OPCIONALES (MONTAJE EN ORIGEN)

TBD FRENO MANUAL (SOLO DISPONIBLE CON RUEDA DE GOMA)

## Serie GS EVO SPECIAL

### TRANSPALETAS MANUALES ESPECIALES 2.000 - 2.500 - 3.000 KG

Código	Modelo	Medidas (mm)	Carga	Ruedas	Rodillos	Ficha técnica
TEBG1AVY100	GS EVO 600	600 X 525	2.500 Kg	NYLON/POLY	4 POLY	Ver
TEB11AVY100	GS EVO 950	950 X 525	2.500 Kg	NYLON/POLY	4 POLY	Ver
TEB71AVY100	GS EVO 1350	1350 X 525	2.500 Kg	NYLON/POLY	4 POLY	
TEB91AVY100	GS EVO 1500	1500 X 525	2.500 Kg	NYLON/POLY	4 POLY	Ver
TEBA1AVY100	GS EVO 1800	1800 X 525	2.500 Kg	NYLON/POLY	4 POLY	Ver
TEBB1AVY100	GS EVO 2000	2000 X 525	2.500 Kg	NYLON/POLY	4 POLY	Ver
TEBE1AVY100	GS EVO 2400	2400 X 525	2.500 Kg	NYLON/POLY	4 POLY	Ver
TNA410AY100	GS EVO SUPERBAJA	1150 X 525	2.000 Kg	NYLON/POLY	4 ACERO	Ver
TEB00AVY100	GS EVO MINI	800 X 400	2.500 Kg	NYLON/POLY	4 POLY	Ver
TEB25AV0100	GS EVO FRUTERA G/P	1000 X 685	2.500 Kg	GOMA	4 POLY	Ver
TEB45AV0100	GS EVO FRUTERA 1150 G/P	1150 X 685	2.500 Kg	GOMA	4 POLY	Ver
TEB65A0Y100	GS EVO FRUTERA 1220	1220 X 685	2.500 Kg	NYLON/POLY	4 NYLON B.	Ver

#### OPCIONALES (MONTAJE EN ORIGEN)

TBD FRENO MANUAL (SOLO DISPONIBLE CON RUEDA DE

TBDGOMA) CAPACIDAD CARGA 3.000 kg

#### Ruedas y rodillos



Rueda Nylon / Poly



Rueda Nylon reforzado



Rueda



Rodillo Nylon



Rodillo Poly

## Serie GS EVO SILENCE

TRANSPALETAS MANUALES SILENCIOSAS



Código	Modelo	Medidas (mm)	Carga	Ruedas	Rodillos	Ficha técnica
TEMO1MB0100	GS EVO SILENCE S6 800	800 X 525	2.000 Kg	GOMA	6 POLY 75 ShA	Ver
TEM41MB0100	GS EVO SILENCE S6	1150 X 525	2.000 Kg	GOMA	6 POLY 75 ShA	Ver



**Piek**

PIEK es un programa holandés para el desarrollo de métodos silenciosos de distribución para ayudar a transportistas, productores y minoristas a cumplir con los estrictos requisitos de niveles de ruido establecidos por las autoridades europeas. Para alcanzar el estándar, cada producto es medido acústicamente y debe ser operativo emitiendo niveles de ruido por debajo de los 60dB (A) a 7.5 metros de la fuente de sonido, correspondiente al ruido de una conversación normal y adecuado para entregas en las horas de descanso.

## Serie Mr HYDRO

Opcional: Inox disponible en rodillo simple (S2) y medidas especiales, sólo bajo pedido.



TRANSPALETAS MANUALES 2.500 KG

Código	Modelo	Medidas (mm)	Carga	Ruedas	Rodillos	Ficha técnica
TK541A0NZZ0	GS EVO GALVA S2	1150 X 525	2.500 Kg	N. BLANCO REFORZADO	2 NYLON B.	
TKB41A0NZZ0	GS EVO GALVA S4	1150 X 525	2.500 Kg	N. BLANCO REFORZADO	4 NYLON B.	Ver
TKB01A0NZZ0	GS EVO GALVA 800	800 X 525	2.500 Kg	N. BLANCO REFORZADO	4 NYLON B.	Ver
TKB65A0NZZ0	GS EVO GALVA 1220	1220 X 685	2.500 Kg	N. BLANCO REFORZADO	4 NYLON B.	Ver
TRB41AII8I0	GS EVO INOX	1150 X 525	2.500 Kg	N. BLANCO REFORZADO	4 NYLON B.	Ver

## Serie Pesadoras



TRANSPALETAS PESADORAS

Código	Modelo	Medidas (mm)	Carga	Tramo Pesaje	Rodillos	Ficha técnica
G6B330UV100	PX25	1185 X 555	2.500 Kg	500 gr	4 POLY	Ver
TJB530VY100	GS/PESA 25 EVO	1185 X 555	2.500 Kg	500 gr	4 POLY	
TJB53SVY100	GS/PESA 25 EVO IMPRESORA	1185 X 555	2.500 Kg	500 gr	4 POLY	Ver
TVB53CII8I0	GS/PESA 25 EVO INOX.*	1185 X 555	2.500 Kg	500 gr	4 POLY	
TBD	GS/PESA 25 EVO INOX-IMPRESORA*	1185 X 555	2.500 Kg	500 gr	4 POLY	
TBD	GS/PESA 25 EVO CERTIFICACIÓN CE-M*	1185 X 555	2.500 Kg	1 Kg	4 POLY	
TBD	GS/P EVO IMPRESORA CERTIFICACIÓN CE-M*	1185 X 555	2.500 Kg	1 Kg	4 POLY	

OPCIONALES (MONTAJE EN ORIGEN)

TBD RANURA USB + TARJETA USB

## Serie HX 10M

Válvula descenso proporcional.



TRANSPALETAS ELEVADORAS MANUALES

Código	Modelo	Medidas (mm)	Carga	Elevación	Ficha técnica
TT0420VY100	HX10M 540 EVO (NEW MODEL)	1150 X 540	1.000 Kg	800 mm	Ver
TT0440VY100	HX10M 680 EVO (NEW MODEL)	1150 X 680	1.000 Kg	800 mm	Ver

ACCESORIOS

ESTABILIZADORES DELANTEROS INTEGRADOS

Incluidos

## Serie HX 10E

Batería, Cargador integrado e indicador de descarga de batería de serie



TRANSPALETAS ELEVADORAS ELÉCTRICAS

Código	Modelo	Batería	Medidas (mm)	Carga	Elevación	Ficha técnica
EE0420V0000	HX10E 540 EVO (NEW MODEL)	12V-60Ah	1150 X 540	1.000 Kg	800 mm	Ver
EE0427V0E00	HX10E EVO AUTO ELEVACION (NEW MODEL)	12V-60Ah	1150 X 540	1.000 Kg	800 mm	
EE0440V0000	HX 10E 680 EVO (NEW MODEL)	12V-60Ah	1150 X 680	1.000 Kg	800 mm	Ver
EE0920V0000	HX 10E 1500 EVO (NEW MODEL)	12V-60Ah	1500 X 540	1.000 Kg	800 mm	Ver
EE0B20V0000	HX 10E 2000 EVO (NEW MODEL)	12V-60Ah	2000 X 540	1.000 Kg	800 mm	Ver

PESADORAS

EI05E0V0000	HX10E EVO PESADORA 1185x565 (NEW)	12V-60Ah	1150 X 540	1.000 Kg	800 mm	Ver
-------------	-----------------------------------	----------	------------	----------	--------	-----

OPCIONALES (MONTAJE EN ORIGEN)

TBD BATERÍA GEL

TBD IMPRESORA PARA HX 10 E EVO

PESADORA (NEW)

TRANSPALETAS ELEVADORAS INOXIDABLES

## Serie HX INOX

Batería, Cargador integrado e indicador de descarga de batería de serie



Código	Modelo	Batería	Medidas (mm)	Carga	Elevación	Ficha técnica
GT0420VB8I0	T. ELEVADORA MANUAL INOX.	-	1150 X 540	1.000 Kg	800 mm	Ver
EF0420VB4I0	T. ELEVADORA ELÉCTRICA INOX. IP65*	Gel 12V-75Ah	1150 X 540	1.000 Kg	800 mm	

# Transpaletas eléctricas

## TRANSPALETAS MOTORIZADAS

### Agile

Batería de serie.  
No incluye cargador



Código	Modelo	Medidas (mm)	Carga	Ruedas/Rodillos	Batería	Ficha técnica
EJ74100S00	AGILE QuickLift	1150 X 525	1.200 Kg	GOMA ANTI-HUELLA/S4 POLY	36V/10,4 Ah	Ver
EJ741100S00	AGILE PLUS QuickLift	1150 X 525	1.200 Kg	GOMA ANTI-HUELLA/S4 POLY	36V/12,8 Ah	
EJ725000S00	AGILE Frutera QuickLift	1000 X 685	1.200 Kg	GOMA ANTI-HUELLA/S4 POLY	36V/10,4 Ah	Ver
EJ725100S00	AGILE PLUS Frutera QuickLift	1000 X 685	1.200 Kg	GOMA ANTI-HUELLA/S4 POLY	36V/12,8 Ah	

#### MEDIDAS ESPECIALES

EJ701100S00	AGILE PLUS 800 QuickLift	800 X 525	1.200 Kg	GOMA ANTI-HUELLA/S4 POLY	36V/12,8 Ah	Ver
EJ711100S00	AGILE PLUS 950 QuickLift	950 X 525	1.200 Kg	GOMA ANTI-HUELLA/S4 POLY	36V/12,8 Ah	Ver
EJ771100S00	AGILE PLUS 1350 QuickLift	1350 X 525	1.200 Kg	GOMA ANTI-HUELLA/S4 POLY	36V/12,8 Ah	Ver
EJ791100S00	AGILE PLUS 1500 QuickLift	1500 X 525	1.200 Kg	GOMA ANTI-HUELLA/S4 POLY	36V/12,8 Ah	Ver
EJ7A1100S00	AGILE PLUS 1800 QuickLift	1800 X 525	1.200 Kg	GOMA ANTI-HUELLA/S4 POLY	36V/12,8 Ah	Ver
EJ7B1100S00	AGILE PLUS 2000 QuickLift	2000 X 525	1.200 Kg	GOMA ANTI-HUELLA/S4 POLY	36V/12,8 Ah	Ver

#### VERSIONES ESPECIALES

EJR411M0S00	AGILE PLUS SILENCE QuickLift	1150 X 525	1.200 Kg	GOMA ANTI-HUELLA/S6 POLY 75 Sha	36V/12,8 Ah	
EJ741WG0TZO	AGILE PLUS GALVA "WEATHERPROOF"	1150 X 525	1.200 Kg	GOMA ANTI-HUELLA/S4 POLY	36V/12,8 Ah	

#### VERSIONES CON SISTEMA DE PESAJE (TRAMO DE PESAJE: 500gr)

EP7531X0T00	PESADORA PX AGILE PLUS	1185 X 555	1.200 Kg	GOMA ANTI-HUELLA/S4 POLY	36V/12,8 Ah	Ver
EP7531P0T00	PESADORA GS/P AGILE PLUS	1185 X 555	1.200 Kg	GOMA ANTI-HUELLA/S4 POLY	36V/12,8 Ah	Ver

#### ACCESORIOS

EY000A00020	Cargador Batería Agile (3h)	VÁLIDO EN VERSIÓN AGILE Y AGILE PLUS				
EY000A00021	Cargador Batería FASTER (2h)	VÁLIDO EN VERSIÓN AGILE Y AGILE PLUS				

#### REPUESTOS

EY000A00022	Batería Agile					36V 10,4 Ah
EY000A00023	Batería Agile Plus					36V 12,8 Ah

\*Consulte por versiones INOX

## TRANSPALETAS ELÉCTRICAS

### Serie CX12

Batería y cargador integrado.  
\*Preguntar disponibilidad para versiones 1150x685, 1000x525 y 800x525.



Código	Modelo	Medidas (mm)	Carga	Rodillos	Batería	Ficha técnica
EC149000000	CX12 EUROPEA	1150 X 520	1.200 Kg	2 POLY	2x12V/60 Ah	Ver
EC149C00000	CX12 EUROPEA GEL	1150 X 520	1.200 Kg	2 POLY	2x12V/40 Ah	Ver
EC129000000	CX12 EURO 1000	1000 X 520	1.200 Kg	2 POLY	2x12V/60 Ah	Ver
EC129C00000	CX12 EURO 1000 GEL	1000 X 520	1.200 Kg	2 POLY	2x12V/40 Ah	Ver
EC109000000	CX12 EURO 800	800 X 520	1.200 Kg	2 POLY	2x12V/60 Ah	Ver
EC109C00000	CX12 EURO 800 GEL	800 X 520	1.200 Kg	2 POLY	2x12V/40 Ah	Ver

#### OPCIONALES (MONTAJE EN ORIGEN)

TBD	VERSIÓN EVO GEL					2x12V/40 Ah
TBD	SISTEMA DE PESAJE					

### Serie CX14

Batería y cargador integrado.



Código	Modelo	Medidas (mm)	Carga	Rodillos	Batería	Ficha técnica
ED24100B000	CX 14 EUROPEA	1150 X 525	1.400 Kg	2 POLY	2x12V/70Ah	Ver
ED241C0B000	CX14 EUROPEA GEL	1150 X 525	1.400 Kg	2 POLY	2x12V/80Ah	Ver
ED241N0P000	CX14 EUROPEA AC EVO GEL* CX14 EURO-	1150 X 525	1.400 Kg	2 POLY	2x12V/80Ah	Ver
ED241M0P000	PEA AC EVO Li-Ion*	1150 X 525	1.400 Kg	2 POLY	1x24V/50Ah	Ver
ED22500B000	CX14 FRUTERA	1000 X 685	1.400 Kg	2 POLY	2x12V/70Ah	Ver
ED225C0B000	CX14 FRUTERA GEL	1000 X 685	1.400 Kg	2 POLY	2x12V/80Ah	Ver
ED225N0P000	CX14 FRUTERA EVO GEL*	1000 X 685	1.400 Kg	2 POLY	2x12V/80Ah	Ver
ED225M0P000	CX14 FRUTERA EVO Li-Ion*	1000 X 685	1.400 Kg	2 POLY	1x24V/50Ah	Ver

\*Versión EVO esta equipada con botón BOOST que permite intercambiar entre 2 velocidades de desplazamiento (hasta 6Km/h) según las condiciones de trabajo.

\*Preguntar disponibilidad para versiones 1150x685, 1000x525 y 800x525.

### Serie EX15

Batería extraíble  
y cargador externo  
de serie.



Código	Modelo	Medidas (mm)	Carga	Rodillos	Batería	Ficha técnica
EXQ4E100T00	EX15-L	1150 X 560	1.500 kg	4 POLY	Li-Ion 24V/20Ah	Ver
EY000A00044	Batería EX15-L Li-Ion (unidad extra)					Li-Ion 24V-20Ah

## TRANSPALETAS ELÉCTRICAS

## SERIE QX 20 - 20P EVO

TRANSPALETAS ELÉCTRICAS

Motorueda en AC.  
No incluye batería ni  
cargador de serie.





Código	Modelo	Medidas (mm)	Carga	Velocidad traslación	Motor	Ficha técnica
EGA4290P000	QX 20 EVO EUROPEA	1150 X 550	2.000 Kg	6 km/h	1,1 KWs	Ver
EGA2590P000	QX 20 EVO FRUTERA	1000 X 680	2.000 Kg	6 km/h	1,1 KWs	Ver
EGA4260P000	QX 20-P EVO EUROPEA*	1150 X 550	2.000 Kg	12 km/h	2,5 KWs	Ver
EGA2560P000	QX 20-P EVO FRUTERA*	1000 X 680	2.000 Kg	12 km/h	2,5 KWs	Ver
ACCESORIOS						
EY000A00017	Batería QX 20 EVO				24V-210Ah	
EY000A00018	Batería QX 20-P EVO				24V-375Ah	
EY000A0000W	Cargador High Frequency - Batería 210Ah				24V-25A	
EY000A0000X	Cargador High Frequency - Batería 375Ah				24V-40A	
OPCIONALES (MONTAJE EN ORIGEN)						
EY000A00040	REJILLA APOYO DE CARGA 1,5 Mts					
TBD	SISTEMA RELLENADO AUTOMÁTICO DE AGUA					

\*Modelo QX20-P esta equipado con plataforma y dirección asistida.

## CARACTERÍSTICAS GENERALES TIMÓN

### TRANSPALETAS ELÉCTRICAS

STANDARD	GEL	CX	EVO GEL	EVO Li-Ion
LIVIANO	MEDIO	TIPO DE USO	MEDIO	SEMI-INTENSIVO
ARRANQUE	GEL	BATERÍA	GEL	LI-ION
MOTOR DE TRACCIÓN DC		CARACTERÍSTICAS	MOTOR DE TRACCIÓN AC	
 <p>CONTROL ON/OFF DE SUBIDA/BAJADA DE HORQUILLAS CON BOTONERA</p>			 <p>CONTROLES DE MARIPOSA SISTEMA BOOST (6km/h)</p>	

### CARACTERÍSTICAS GENERALES TIMÓN

TIMON STANDARD	TIMON EVO
Comando de Mariposa	Comando completo de Mariposa
Pulsador de Seguridad	Pulsador de Seguridad
Botón Tortuga	Botón Tortuga
-	Indicador Digital Estado Batería
-	Cuenta Horas Digital

**Baterías Gel.** Ventajas principales: duplica el número de ciclos de carga en comparación con AGM (mayor vida útil), mayor profundidad de descarga, sin mantenimiento.










**Baterías Li-Ion.** Ventajas principales: ciclo de vida más largo, carga rápida, posibilidad de cargas parciales, peso reducido, gran profundidad de descarga, bajo coste de mantenimiento.

**Elevación Libre (Free Lift).** La elevación libre ofrece una mayor elevación de las horquillas desde el suelo (h2), sin desplegar el mástil. Permite elevar las horquillas sin incrementar la altura mínima del apilador (h1).

**Vía ancha - Straddle.** Versión de apilador que permite ajustar las horquillas - de tipo FEM 2A - e incluso las patas de apoyo ofreciendo gran versatilidad para manipular cargas de diferentes tamaños y/o elevar palets cerrados.

**Sistema de Auto Elevación.** Sistema automático que utiliza sensores para ajustar las horquillas, manteniendo una altura constante de trabajo.

## Productos del grupo VINCA

- Puentes grúa y grúas pórtico
- Plumas giratorias
- Polipastos y cabestrantes
- Mesas y plataformas elevadoras de tijeras
- Plataformas para cargas-montacargas (PLT) 
- Rampas y muelles ajustables - automáticas 
- Rampas móviles (RMC)
- Abrigos para muelles
- Inmovilizadores de vehículos
- Equipos de seguridad en muelles
- Elevadores móviles
- Sistemas de ventosas VACU-LIFT
- Manipuladores de vacío TROMPEX 
- Manipuladores ingravidos 
- Inversor de palets INVERTER 
- Niveladores NIVELMATIC 
- Inclinadores INCLINATOR
- Volteadores 
- SKIPS para trasvases
- Tanquetas para mover grandes cargas
- Elevadores para trabajos en altura
- Ventiladores industriales HVLS
- Puertas flexibles , puertas rápidas , puertas frigoríficas
- Puertas seccionales
- Puertas cortafuegos
- Cancelas y cierres
- Barreras de seguridad DOK-GUARDIAN
- Material para la electrificación de equipos móviles
- Accesorios bajo gancho
- Mandos por radio
- Servicio Post-venta

 Opcional: acabado del equipo en ATEX



**Official Partner**



C/ Técnica, 39  
Pol. Ind. Torre Bovera  
08740 Sant Andreu de la Barca  
BARCELONA  
[www.vinca.es](http://www.vinca.es)

### BARCELONA

T. (+34) 93 635 61 20  
F. 93 635 61 30  
[info@vinca.es](mailto:info@vinca.es)

### MADRID

T. (+34) 616 91 69 82  
[madrid@vinca.es](mailto:madrid@vinca.es)

### VALENCIA

T. (+34) 647 817 537  
[valencia@vinca.es](mailto:valencia@vinca.es)

### GALICIA

T. (+34) 648 923 832  
[galicia@vinca.es](mailto:galicia@vinca.es)

