



Tables élévatrices à ciseaux

61.0

Tables à Ciseaux Extra-plane



Contenu

Tables élévatrices à ciseaux

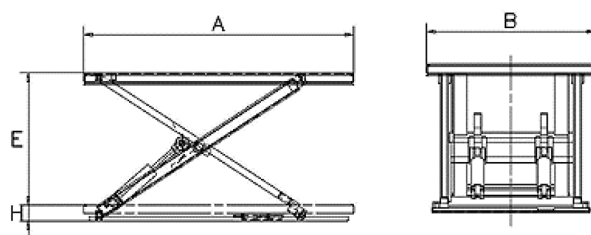

Tables élévatrices à ciseaux extra-plane	3
--	---

Tables élévatrices à ciseaux

Tables élévatrices à ciseaux extra-plane

Réf. 61.0








- **Charges admissibles** : chargements distribués.
- **Surface supérieure** : Tôle lisse.
- **Cycles/heure admissibles** : 20 cycles par heure (équipes de 8 heures par jour).
- Vérins de levage à simple effet avec drainage.
- Fin de course en montée au moyen d'un micro-interrupteur.
- Douilles autolubrifiantes sur les articulations.
- Unité de commande électrohydraulique interne avec soupape de pression maximale pour éviter les surcharges, vanne électro aimantée de débit pour le contrôle de la vitesse, boîtier fixe sur le support de l'unité de commande.
- L'équipement électrique est contrôlé électroniquement, avec transformateur et protection thermique



Modèle A8.U	Capacité	Elevation	Dimensions	Position repliée	Moteur
	kg	(E) mm.	(AxB) mm.	(H) mm.	kW
610VBA810U01	1000	780	1420 x 1140	80	0,75
610VBA815U01	1500	750	1550 x 1160	92	1,1

Modèle A8.C	Capacité	Elevation	Dimensions	Position repliée	Moteur
	kg	(E) mm.	(AxB) mm.	(H) mm.	kW
610VBA805C01	500	780	1400 x 800	82	0,75
610VBA805C02			1400 x 1000		
610VBA805C03			1600 x 800		
610VBA805C04			1600 x 1000		
610VBA810C01	1000	780	1400 x 800	82	0,75
610VBA810C02			1400 x 1000		
610VBA810C03			1600 x 800		
610VBA810C04			1600 x 1000		
610VBA815C01	1500	750	1550 x 800	92	1,1
610VBA815C02			1550 x 1000		
610VBA815C03			1700 x 800		
610VBA815C04			1700 x 1000		
610VBA820C01	2000	750	1600 x 1000	95	1,1
610VBA820C02			1600 x 1200		

Produits du groupe VINCA

- Pont roulant et portique de levage
- Potences
- Palans de levage / treuils
- Tables et élévateurs à ciseaux
- Monte-charges / Plateformes élévatrices (PLT) 
- Niveleurs et quais réglables- automatiques
- Rampes mobiles (RMC)
- Sas d'étanchéité
- Systèmes immobilisateurs WHEEL-LOK
- Équipements de sécurité pour les quais
- Élévateurs mobiles
- Systèmes de ventouses VACU- LIFT
- Manipulateurs à vide TROMPEX 
- Manipulateurs en apesanteur 
- Retourneur de palettes INVERTER 
- Niveleurs NIVELMATIC 
- Inclinateurs INCLINATOR
- Dispositifs de retournement 
- SKIPS pour transferts
- Chariots de transport rotatifs por les grandes charges
- Nacelles et élévateurs pour le travail en hauteur
- Ventilateurs industriels HVLS
- Portes souples, portes rapides, portes de réfrigération 
- Portes sectionnelles
- Portes coupe feu
- Portails et portillons
- Barrières de sécurité DOK- GUARDIAN
- Équipements pour l'électrification d'équipement mobiles
- Accessoires sous crochet
- Commandes radio
- Service après vente
- Chariot TRANSFER

 Facultatif: équipement de finition en ATEX



C/ Técnica, 39
Pol. Ind. Torre Bovera
08740 Sant Andreu de la Barca
BARCELONA
www.vinca.es

BARCELONA
T. (+34) 93 635 61 20
F. 93 635 61 30
info@vinca.es

MADRID
T. (+34) 616 916 982
madrid@vinca.es

VALENCIA
T. (+34) 647 817 537
valencia@vinca.es

NORTE
T. (+34) 651 182 243
zonanorte@vinca.es

GALICIA
T. (+34) 648 923 832
galicia@vinca.es

ANDALUCÍA
T. (+34) 649 743 391
andalucia@vinca.es

EXTREMADURA
T. (+34) 649 743 391
extremadura@vinca.es

